



令和7年度

# 入学のしおり



令和7年2月4日（火）

- I 入学式までに
- II 保健室から
- III 給食について
- IV 就学援助制度について
- V 登下校の安全と通学路について
- VI 入学式について

江東区立豊洲西小学校

東京都江東区豊洲5-1-35

TEL：(03) 3534-2821

<http://toyosunishi-sho.koto.ed.jp/>

豊洲西小HPは  
こちらから



# I 入学式までに

## 1 ご家庭で心がけていただきたいこと

### できるだけ自分のことは自分で

- ① 洗顔・歯みがきをするようにしましょう。
- ② 衣服を着たり、脱いだり、たたんだりするようにしましょう。  
(体育・健康診断など着替える機会が多くあります。)
- ③ トイレを、きれいに使うようにしましょう。
- ④ はしやスプーン・フォークを使って上手に食事をするように  
しましょう。
- ⑤ 使った物の片付けは自分でするようにしましょう。
- ⑥ 困ったこと、言いたいことを言えるようにしましょう。  
(「トイレに行きたいです。」「おなかが痛いです。」など)

### 学校生活に早く慣れるために

- ① 規則正しい生活リズムを身に付けましょう。  
(本資料 P6「保健室から」をご参照ください。)
- ② 進んであいさつをするようにしましょう。
- ③ 名前を呼ばれたら、大きな声で「はい!」と、返事をするように  
しましょう。
- ④ 自分の名前をはっきり言えるようにしましょう。
- ⑤ 自分の名前(平仮名)を読めるようにしましょう。
- ⑥ 交通ルールを守り、気を付けて道路を歩くようにしましょう。  
(入学前に通学路をお家の人と一緒に歩いて、危ない場所を確かめて  
おきましょう。)
- ⑦ 順番を待つことに慣れましょう。




## 2 入学までに準備していただくもの

持ち物には、すべて見えるところに平仮名で名前を付けてください。

### <学用品>

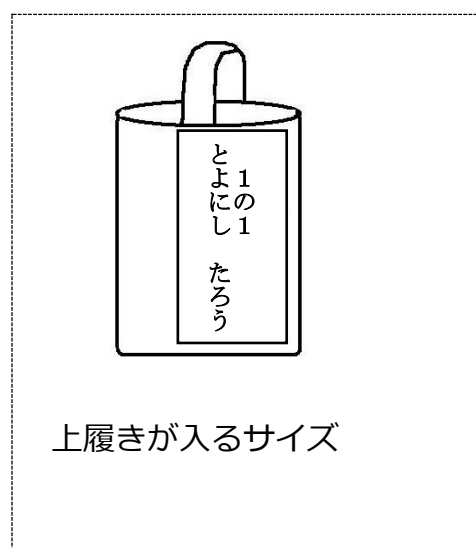

- ① ランドセル等 (通学用カバンを指定するものではありません)
- ② 筆箱 (缶や布でないもの、箱型で5, 6本鉛筆を差し込めるタイプのもの)
- ③ 鉛筆 (2B) 5本 赤青鉛筆 1本  
※キャップは使いません。
- ④ 消しゴム (白くて四角いもの)
- ⑤ 下敷き (B5またはA4で無地の物)

※全てキャラクター等がプリントされていないものにしてください。



### <上履き>

- ◇ 白のバレエシューズ型、または白いシューズ (紐なし)。
- ◇ つま先と かかとに、平仮名で記名をお願いします。
- ◇ 上履きを入れる袋もご用意ください。



## <防災頭巾・防災頭巾入れ>

### ◇ 防災頭巾

防災頭巾には、学年・組・氏名を平仮名ではっきりと書いてください。



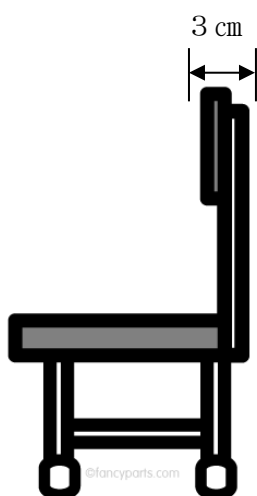
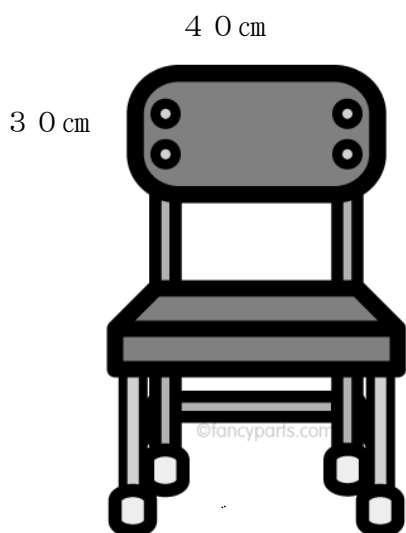
着用したときによく見えるよう、両耳の位置につけてください。

住所等の必要事項をすべて記入してください。

### ◇ 防災頭巾入れ

児童用椅子の背にかぶせます。防災頭巾を横から入れる形でも、上から入れる形でも、どちらでもよいです。いすにゴムを掛けるものだと、ゴムが伸びてしまうことがあります。写真のような形が望ましいです。

手作りする場合は、下の図を参考にしてください。頭巾の入れ口は、マジックテープでとめてください。椅子に厚みがありますので、サイズに余裕をもって作ってください。持ち手が上か横に付いていると、持ち運びに便利です。

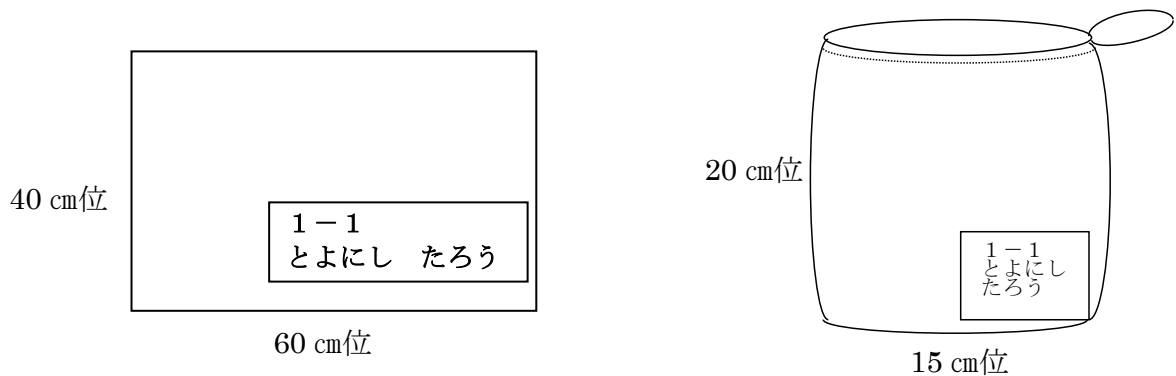


ここへ防災頭巾を入れます。



## <給食セット>

◇ 机の上にしくランチョンマット（布製） ◇ ランチョンマットを入れる袋



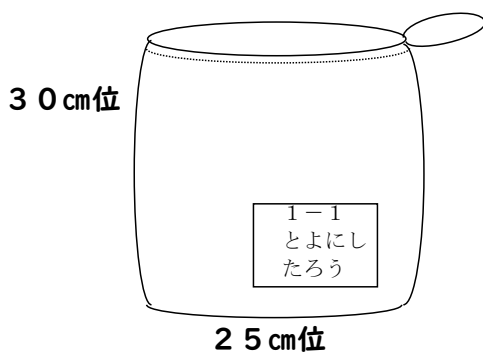
袋は、机の横のフックに掛けます。床につかないように、巾着の口を閉めた状態で30 cm位の長さまでにしてください。ランチョンマットは毎日持ち帰り、洗濯をお願いします。

## <体育着>（学校指定のものを購入してください。）

- ① 半袖シャツ
- ② 紺パンツ  
(ゴムがきつすぎないように、調整しておいてください。)
- ③ 紅白運動帽子
- ④ 汗拭きタオル
- ⑤ 体育着入れ（巾着状の物をお願いします。)



※装飾はしないでください。



小さめでよいので見えるように、どこかに記名をお願いします。

### 千葉屋商店 移動販売のお知らせ

日時 2月4日(火)  
14:30~17:00  
3月14日(金)  
14:30~17:00  
場所 豊洲西小学校1階教室

### 取扱店

・千葉屋商店 豊洲4-4-27 03-3531-7087  
上履き、体育着、防災頭巾、カバー、水泳用品、  
校帽（2年生以上）

### <水筒>

熱中症対策のため、水筒で水分補給をします。校内の水道や冷水機の水も飲むことは可能ですが、混雑を避けるため水筒を活用します。

首からかけられる紐のついている物にしてください。記名もお願いします。

※水筒の中身は水かお茶にしてください。

### <ハンカチ・ティッシュ>

毎日身に付けます。それぞれに記名をお願いします。ポケットが無い場合は、移動ポケットを使用するなど工夫をお願いします。肩からかけるサコッシュ型は使いません。

## 3 その他

### 準備の必要がないもの

#### <入学式に配布される予定のもの>

- ・教科書（無償）
- ・通学用の黄色い帽子（無償）
- ・交通フッペン（無償）
- ・防犯ブザー（無償）
- ・道具箱
- ・文房具類（色えんぴつ・クレヨン・のり・はさみ・名前ペン）
- ・算数ブロックなど
- ・名札

入学後、一括購入し、集金させていただきます。

#### <学校で随時一括購入したり、購入のご案内をしたりする予定のもの>

- ・ノート類（指導の都合上、入学時は学校で一括購入させていただきます。）
- ・鍵盤ハーモニカ
- ・水着
- ・短縄
- ・絵の具セット など

一括購入したものは、後ほど、集金させていただきます。

必要に応じて適宜学年便りで用意する物をお知らせします。重要なお知らせがたくさんあります。必ず目を通してください。

## II 保健室から

### 1 生活リズムを整えましょう

#### ◇ 睡眠

睡眠には、脳や体を休め覚えたことを整理する働きがあります。学校生活に慣れるまでは緊張の連続です。体調を回復させるためにも、十分な睡眠時間が必要です。睡眠によって疲れが取れた脳は、心を落ち着かせ、やる気や集中力を高めます。

#### ◇ 朝食

1日の元気の源で、脳と体を活性化します。時間に余裕をもって食べる習慣をつけてください。朝食をとることで、排便も促されます。この習慣が付いていないと、学校で腹痛の原因にもなります。

#### ◇ 身支度と体の清潔

ポケットがない服装でもハンカチ・ティッシュは、必ず持たせてください。活動しやすい靴や服を選び、自分で脱ぎ着ができるようにしてください。洗髪、洗顔、歯みがきが十分にできているか、爪が汚れていないか見てください。

### 2 朝の健康観察をしましょう

毎朝、咳や喉の痛み、頭痛や腹痛がないかなど、お子様の健康観察をしてください。必要に応じて検温を行い、体調が優れない場合は、無理をすることなく、自宅で体を休めることも大切です。

「いつもとちがうな」「おかしいな」と感じた時や、心配なことや配慮すべきこと等は、すぐ一着にご記入ください。



※ 欠席・遅刻の連絡は、連絡ツールアプリ「すぐーる」で行います。

※ 遅刻・早退をする場合は、必ず保護者の付き添いが必要です。

遅刻の場合は、担任と顔を合わせるところまで一緒に登校してください。

#### ★健康な体で入学を・・・

秋に実施した就学時健康診断で要治療の項目があった方や、学校生活を送る上で健康上の心配がある場合は、入学前に病院を受診し、主治医の先生にご相談ください。健康な体で4月の入学を迎えられるよう、ご協力お願いいたします。

### 3 学校での健康管理について

#### ◇ 定期健康診断 4～6月

学校医による、内科・結核・四肢の状態、眼科、耳鼻科、歯科の健康診断を実施します。詳細は、入学式に配布される江東区教育委員会からのプリントをご確認ください。

定期健康診断は、病気の診断ではなく疑いを見付けるスクリーニングです。

受診の勧めがあった場合は、早めに医師の診察を受けてください。

学校医	内科医	石原 卓 (石原クリニック)
	眼科医	小野寺 立 (とよす駅前眼科)
	耳鼻咽喉科医	殿内 一弘 (とのうち耳鼻科クリニック)
	歯科医	平井 克典 (平井歯科医院)
学校薬剤師		向後 真寿美 (江東とよす薬局)

#### ◇ 発育測定(身長、体重) 4月・長期休み明け(9月、1月)

#### ◇ 健康状態の把握

「保健調査票」をご提出いただきます。かかりつけ医、予防接種履歴などの他、湿布や塗り薬等にアレルギーがある場合も、保健調査票にご記入ください。心臓病・腎臓病・アレルギー疾患等で配慮が必要な場合は、主治医の「学校生活管理指導表」をご提出ください。



#### ◇ 学校での体調不良やけが

##### ①体調不良

保健室等でしばらく様子を観察し、症状が回復しない場合は、保護者の方に迎えに来ていただきます。なお、安全のため下校時間以外には、お子さんを1人で下校させていません。必ずお迎えをお願いします。

##### ②けが

保健室で行う処置は応急的な処置です。けがの状態により、早急に医師の診察が必要と判断した場合は、保護者の方に連絡をします。病院受診をする場合は、お迎えに来ていただき受診をお願いしています。



※ 緊急連絡先は、日中、確実に連絡がつく、自宅や携帯電話、職場などの連絡先を複数お知らせください。



#### 4 学校感染症の予防について

「学校感染症」（以下の表を参照）にかかった場合は、出席停止になり、欠席扱いになりません。診断されたら、直ぐに、学校へ連絡をください。医師の許可が出てから登校してください。

「治癒届」は保護者が記入して、提出してください。「治癒届」は登校してから用紙をお渡しすることも、学校のホームページよりダウンロードすることもできます。病院から渡された場合は、それでも構いません。

《学校感染症から 一部抜粋》

◆ 第一種《危険性が極めて高く保健所等の指示に従う必要のある感染症》

重症呼吸器症候群など

◆ 第二種《 放置すれば学校で流行が広がってしまう可能性がある飛沫感染する学齢期の主要な感染症 》

インフルエンザ(鳥インフルエンザ等を除く)、新型コロナウイルス感染症、百日咳、麻疹(はしか)、流行性耳下腺炎(おたふくかぜ)、風疹、水痘(水ぼうそう)、咽頭結膜熱(プール熱)、結核、髄膜炎菌性髄膜炎など

◆ 第三種《 飛沫感染が主体ではないが、放置すれば学校で流行が広がってしまう可能性がある感染症 》

感染性胃腸炎、流行性嘔吐下痢症、腸管出血性大腸菌感染症(O-157)、流行性角結膜炎(はやり目)、急性出血性結膜炎、溶連菌感染症、マイコプラズマ感染症、ウィルス性肝炎、手足口病、伝染性紅斑(リンゴ病)などヘルパンギーナ、コレラ、細菌性赤痢、腸チフス、パラチフスなど  
(変更がある場合があります。)

#### 5 独立行政法人日本スポーツ振興センター災害共済給付制度について

学校管理下で発生したけが等について、医療費の給付を受けられる制度です。

(保険外診療と交通事故は対象外)

- ◇ 学校管理下とは、登下校中、授業・休憩時間中、遠足・宿泊行事等です。
- ◇ 掛金は江東区が全額負担しています。
- ◇ 治癒するまでの支払額(自己負担額)が1,500円以上で対象になります。
- ◇ 給付金の請求手続きは学校で行います。受診された場合はご連絡ください。

※江東区の子ども医療助成制度より優先して適用されますので、原則、「子ども医療証」は使用せず、この制度をご活用ください。

## Ⅲ 給食について

### 1 給食開始日

1年生は4月14日（月）頃より、給食開始の予定です。詳しい内容は、入学後に献立表等でお知らせします。4月の献立表は紙配布します。5月以降は配信となります。

### 2 給食時間

給食時間は45分です。そのうち食事時間は約20分です。4月中は給食時間を長めにとり、徐々に45分にしていきます。

20分くらいで食事が終わるよう、また、偏食のあるお子さんは、ご家庭である程度食べられるように練習してください。

### 3 給食当番

給食当番は学校で用意した白衣と帽子を着用します。毎週末に、給食当番のお子さんは給食着を持ち帰ります。洗濯をして、月曜日に学校へ持たせてください。

※給食着は順番に使用します。忘れたり、なくしたりしないようにしてください。

### 4 給食費

江東区では少子化対策・子育て支援策の一つとして、区立小学校・中学校・義務教育学校の給食費無償化を実施しています。保護者負担はありません。



### 5 食物アレルギー

食物アレルギーがあるお子さんで、給食をはじめとした学校生活での配慮を希望する場合は「学校生活管理指導表」を提出してください。提出後、面談の上、対応内容を決定します。まだ提出をされていない方は、至急提出をお願いいたします。

## IV 就学援助制度について

お子さんが、学校で楽しく学習や生活ができるよう、江東区では学用品費など、ご家庭の事情に応じて援助を行っています。

### 1 援助を受けられる方

- (1) 現在、生活保護を受けている方
- (2) 生活保護は受けていないが、それに準ずる経済状況の方
- (3) その他特別な事情がある方

(例…倒産による失業、火災、両親の死亡等)

※この場合は、証明できる書類を提出してください。

### 2 援助するもの

- ①学用品通学用品費 ②遠足費 ③演劇鑑賞費 ④夏季施設宿泊行事費
- ⑤移動教室費(日光等) ⑥入学準備費 ⑦校外授業費(社会科見学)
- ⑧クラブ活動費 ⑨卒業記念アルバム費

※生活保護を受けている方については

- ①学用品通学用品費 ⑥入学準備費 ⑧クラブ活動費

は、福祉事務所から支給されます。

### 3 援助を受ける手続き

#### (1) 援助を希望される方は…

入学時に渡される、就学援助費支給申請書の「申請します」欄に○印をし、就学援助費支給申請書に記入してください。

証明書の添付は原則として必要ありませんが、確定申告もしくは特別区民税・都民税の申告をしていないと、認定の審査ができません。援助費の申請をされる方は所得の有無にかかわらず、必ず申告してください。

#### (2) 令和7年1月2日以降江東区に転入してきた方は次のいずれかの書類が必要です。

① 給与所得の方 令和6年分の給与所得の源泉徴収票の写し

#### ② 上記以外の方（ア、イのどちらか一点）

ア 令和6年分の所得税の確定申告書の控の写し

イ 令和7年度特別区民税・都民税申告書の控の写し

### 4 支給方法

就学援助費は、学校へ届け出た口座に、区から直接振り込まれます。

### 5 その他のご注意

就学援助費支給申請の認定結果は7月中旬になりますので、とりあえず教材費等学校への納付金は、4月分より納付（5月の口座引き落とし）していただきます。認定された段階で、返金させていただきます。

## V 登下校の安全と通学路について

### 1 登校について

◇ 8時5分～8時15分が登校時間です。個別登校です。早すぎず、遅すぎず、この時間を守って学校へ到着できるよう、ご家庭で調整いただけると助かります。

※1年生は準備等に時間がかかりますので、8時15分までに教室に入れるようにしてください。

### 2 下校について

◇ 入学後3週間くらいは、教職員が引率し、地域ごとにまとまって集団下校します。その後は個別下校となります。

※期間は、児童の実態等に応じて、短縮・延長する場合があります。

※学童に行く児童は、学童ごとにまとまっていきます。

**※学校から児童だけで直接習い事などには行けません。必ず家に通学用カバンを置いてから行くようにしてください。**

◇ 台風が接近していたり、不審者情報が出たりしたときなどは、教職員が引率し、地域ごとに集団下校することがあります。また、災害発生などの緊急時には保護者の方に学校まで引き取りに来ていただくこともあります。

※ホームページや「すぐーる」での配信を活用いたします。

◇ 令和6年度の下校時刻

月・水曜日が4時間授業で13時20分頃、火・木・金曜日が5時間授業で14時15分頃下校でした。

※令和7年度については、入学後にお知らせします。

◇ 下校別コースごとにリボンで色分けをしています。お帰りの際にリボンと安全ピンをお持ち帰りください。リボンは入学式で配布する黄色い帽子に着けてください。きつずクラブA(オレンジ)、きつずクラブB(むらさき)、民間学童(白)を利用する方は2色お取りください。きつずクラブに行ってから民間学童へ行く場合は3色お取りください。

◇ きつずクラブなど学童を利用される方は、下校後どこへいくのかをお子さんに明確にしてから登校させてください。

### 3 通学路について

◇ 通学路は区から指定されています。安全のために、必ず通学路を守って登下校するようにしてください。

※通学路を守っていない場合、けが等をしてしまっても保険が適用されない場合があります。

◇ 学校前と豊洲駅前横断歩道には、交通安全誘導員が立ち、児童の安全を見守っています。

リボンの色

**赤** シエル 5丁目アパート メトロコープ ルミレイス方面

**水色** ブランズ

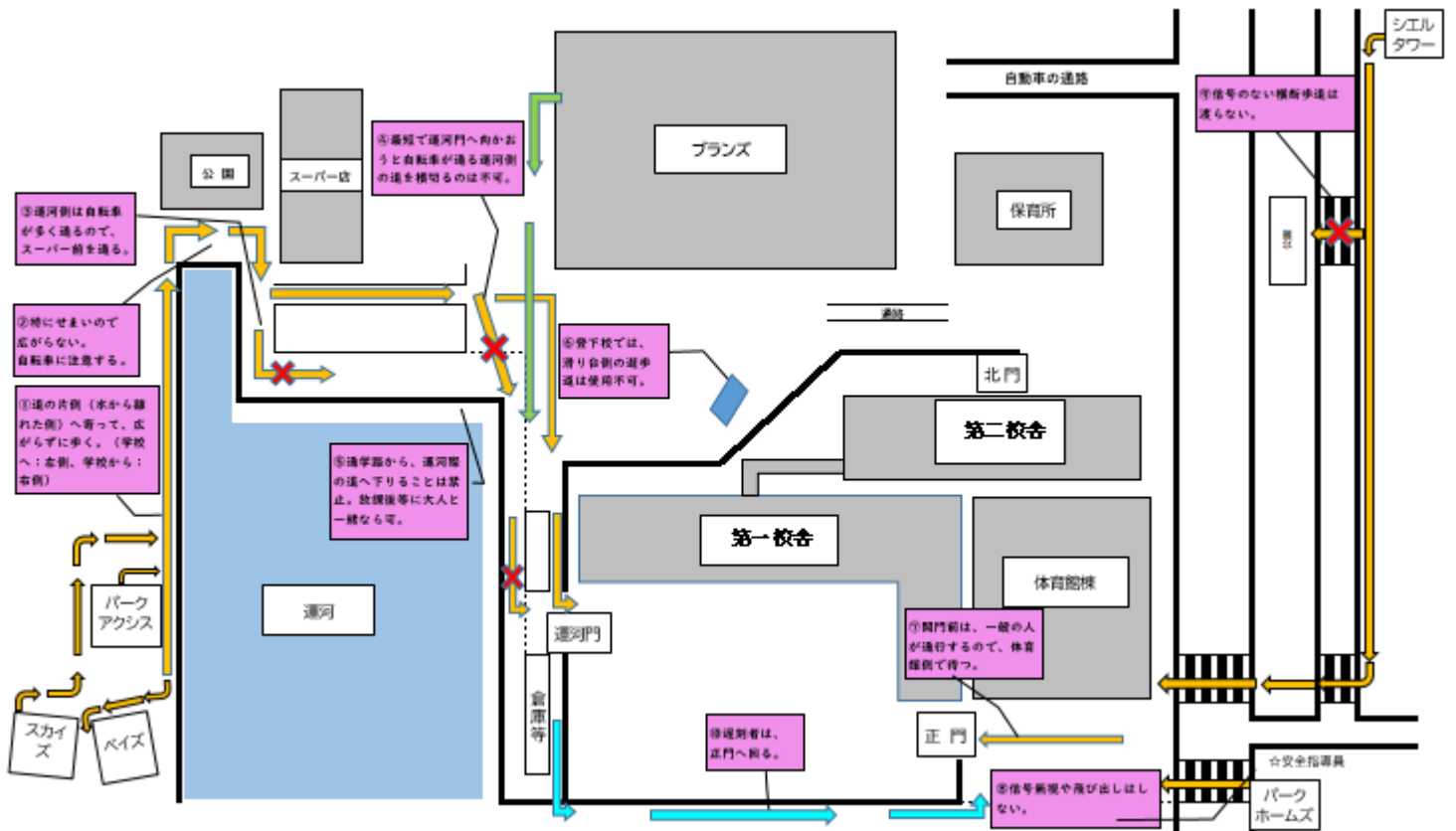
**緑** パークホームズ オーベル サピー方面

**黄色** パークアクシス スカイズ ベイズ

**オレンジ** きっずクラブ A

**むらさき** きっずクラブ B

**しろ** 民間学童



## VI 入学式について

- 1 **日時** 令和7年4月9日(水) 午後14時00分より開式  
受付：午後13時20分～13時40分  
(13時40分までには受付を必ず済ませてください。)

2 **場所** 江東区立豊洲西小学校 体育館

### 3 持ち物

新1年生…上履き、ハンカチ、ティッシュ、上履き袋、通学用力バン  
保護者…上履き(履き物を入れる袋を必ずお持ちください。)  
入学通知書、配布物(教科書、道具箱等)を持ち帰る袋

### 4 お願い

- ◇ 体育館の広さやと新1年生の人数等の関係で、参列は保護者2名までとさせていただきます。
- ◇ 校門前での撮影は、大変混雑します。譲り合って、受付時間に遅れないように撮影してください。看板等は式後も16:00頃まで設置しておきますが、天候等によって早めに撤去する場合があります。ご了承ください。  
※運河門・北門(ブランド側)にも看板は設置してあります。
- ◇ 式中、ビデオや写真の撮影は自席で着席してお願いいたします。(三脚類の使用はご遠慮ください。)
- ◇ 携帯電話はマナーモードにしてください。
- ◇ 式後、保護者の方も一緒に記念撮影をします。ご協力ください。
- ◇ 受付時に保護者の方が付き添えない場合  
→「学校へ連絡する」「知人に依頼する」などしていただき、必ず受付を済ませてください。
- ◇ 欠席する場合  
→学校にご連絡ください。また、その日のうちに保護者の方だけでも来校していただき、教科書等の受取や教室の座席の確認などをしておいていただくと、翌日お子様が安心して登校できます。
- ◇ 転居などで他の小学校に入学することになった場合  
→3月中に分かった場合、3月31日までに、できるだけ早く学校と転居先の学校(教育委員会)へ必ずご連絡ください。また、4月1日以降も同様に分かり次第ご連絡ください。

